

「損害保険トータルプランナー」の皆様へ

「損害保険トータルプランナーがいる代理店の検索」サイトに  
情報登載をしませんか！

## ◆「損害保険トータルプランナーがいる代理店の検索」とは

消費者の方々からの「どこの代理店で保険を加入したらよいかわからない」という声にお応えするため、損保協会ホームページに、ご自宅や勤務先などの近くにある

「損害保険トータルプランナーがいる代理店」を検索できるサイトを開設しています。

The screenshot shows a search page titled "損害保険トータルプランナーがいる代理店の検索" (Search for damage insurance total planners). It features two search sections: "郵便番号から検索" (Search by postal code) and "住所から検索" (Search by address). The postal code section has input fields for "半角数字3桁" (3-digit alphanumeric) and "半角数字4桁" (4-digit alphanumeric), with a "検索" (Search) button. The address section has a dropdown for "都道府県" (Prefecture) with "選択してください" (Please select), and a text input for "住所" (Address) with "最大20文字" (Maximum 20 characters) and a "検索" (Search) button. Below the search sections are links for "新規登録" (New registration), "登録情報の修正" (Edit registration information), and "削除のお手続きはこちら" (Click here for deletion procedure). A QR code is located on the right side of the page.

「損害保険トータルプランナーがいる代理店の検索」サイトイメージ図  
(<https://sonpo-totalplanner-ag.jp/>)

QRコードはこちら

## <検索結果画面イメージ図>

○入力項目からの検索結果

※検索結果は、郵便番号の順で表示されます。今後、順次代理店データを追加します。

| No | 代理店名                       | 所在地                          | 電話番号         | 認定取得者名 |
|----|----------------------------|------------------------------|--------------|--------|
| 1  | <a href="#">神田澁路保険サービス</a> | 〒101-8835<br>東京都千代田市神田澁路町2-9 | 03-0000-0000 | 損保太郎   |

当サイトには、代理店名・所在地・電話番号・ホームページ・トータルプランナーの氏名が情報登載されます。

## ◆情報登載のメリット

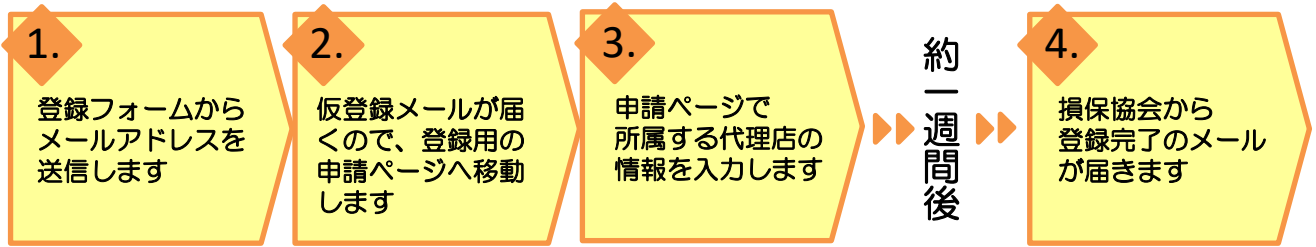
損害保険を契約したいと希望する消費者の方々には損害保険トータルプランナーがいる代理店を紹介するサイトですので、ご自身および代理店のPRに活用いただけます。

## <目次>

- 新規登載を行いたい場合・・・P.2へ
- 登載情報の修正・削除を行いたい場合・・・P.6へ

# 「損害保険トータルプランナーがいる代理店の検索」サイトへ情報登録をするには

## ◆情報登録までの流れ



## 1. 登録フォームからメールアドレスを送信します

- ① 「損害保険トータルプランナーがいる代理店の検索」サイト(<https://sonpo-totalplanner-ag.jp/>)にアクセスします。

損害保険トータルプランナーがいる代理店の検索  
～損害保険トータルプランナーは損保協会が認定する募集人資格の最高峰です～

郵便番号から検索  
郵便番号  -

住所から検索  
都道府県    
住所

[<損害保険トータルプランナーの皆さまへ> 新規登録・登録情報の修正・削除のお手続きはこちら](#)

Copyright © The General Insurance Association of Japan. All rights reserved.

次のような方法で当サイトにアクセスできます。

- ・アドレスバーにURLを入力
- ・検索エンジン(Yahoo!・Google等)で検索
- ・右記QRコード



- ② [<損害保険トータルプランナーの皆さまへ> 新規登録・登録情報の修正・削除のお手続きはこちら](#) をクリックします。

損害保険トータルプランナーがいる代理店の検索  
～損害保険トータルプランナーは損保協会が認定する募集人資格の最高峰です～

郵便番号から検索  
郵便番号  -

住所から検索  
都道府県    
住所

[<損害保険トータルプランナーの皆さまへ> 新規登録・登録情報の修正・削除のお手続きはこちら](#)

Copyright © The General Insurance Association of Japan. All rights reserved.


ここをクリックします

- ③ **メールアドレスを送信してください** のページが開きます。  
メールアドレスを入力し、画像認証をします。

メールアドレスは、一度登録すると変更できません。

そのため、**個人のメールアドレスではなく会社の共有メールアドレス等を登録することを推奨いたします。**  
情報登載後にメールアドレス修正をご希望の場合、『新規』の区分でメールアドレス修正希望である旨を備考欄に記入のうえ申請して頂くか、弊会宛のメールアドレスtp-kensaku@sonpo.or.jpまでご連絡ください。

登載情報はメールアドレス単位で管理されますので、会社の共有メールアドレス等を登録することを推奨いたします。

文字が読みづらい場合、をクリックすることで、何度でも画像を変更できます。

画像に表示されている半角英数6文字を入力します

入力完了後、【送信】をクリックします。

## 2. 仮登録メールが届くので、登録用の申請ページへ移動します

上記1. ③で登録したメールアドレスに、仮登録メールが届きます。

※1時間以内に仮登録メールが届かない場合、迷惑メールフォルダをご確認ください。

迷惑メールフォルダにも届いていない場合には、入力したメールアドレスに誤りがある可能性がありますので、再度上記1. ①から手続きを行ってください。

URLの有効期限は24時間です。仮登録メール受信後、24時間を経過した場合は、再度手順1. ①から手続きを行ってください。

### 3. 申請ページで所属する代理店の情報を入力します

1.代理店情報の入力

代理店の情報をご入力ください。

代理店名 ※  ※全角

ホームページURL ※代理店ホームページリンク設定を希望する場合は入力してください。 ※半角英数字

所在地 ※ホームページへ掲載する所在地・電話番号を入力してください。

郵便番号 ※  -  ※半角数字

都道府県 ※

市区町村 ※  ※全角

番地 ※  ※全角

建物名・号室等  ※全角

電話番号 ※  -  -  ※半角数字

2.照会先の入力

照会先をご入力ください。  
※照会先の情報はホームページへは掲載しません。(損保協会との連絡用に使用します。)

担当者名  ※全角

電話番号  -  -  ※半角数字

メールアドレス

3.損害保険トータルプランナーの入力

ホームページ掲載を希望する損害保険トータルプランナーの氏名および募集人IDを入力してください。  
※募集人IDはホームページに登録しません(損害保険トータルプランナーかどうか確認するために使用します。)  
※ホームページ上に損害保険トータルプランナーの氏名を掲載したくない場合は、本項目には入力を行わず、4.備考欄に氏名および募集人IDを入力してください。

|                                 |                                    |
|---------------------------------|------------------------------------|
| <input type="text" value="氏名"/> | <input type="text" value="募集人ID"/> |
| <input type="text" value="氏名"/> | <input type="text" value="募集人ID"/> |

削除

+ 入力フォームを追加

所属する代理店の情報を入力します。(※は入力必須)

#### <入力時の注意点>

ホームページの掲載は任意です。(Facebook等のSNSは登録できません。)

損保協会との連絡に使用します。(当サイト上には登録されません。)

代理店に所属している損害保険トータルプランナーの氏名と募集人IDを入力します。  
※当サイト上に掲載したい募集人のみの入力で構いません。  
※氏名の掲載を希望しない場合、次の⑤の注意書きをご確認ください。

4.備考

補足事項があれば、ご記入ください。

※100文字以内でご記入ください。

登録情報を入力して「新規」ボタンをクリックしてください。

Copyright © The General Insurance Association of Japan. All rights reserved.

⑤補足事項があれば、ご入力ください。  
※損害保険トータルプランナーの氏名の掲載を希望しない場合は、こちらにトータルプランナーの認定をお持ちの方の氏名、募集人IDおよび「氏名の掲載を希望しない」旨をご記入ください。

【新規】をクリックすると、確認画面に移行します。

内容に問題がない場合はもう一度【新規】を、編集に戻りたい場合は【戻る】をクリックしてください。

損害保険トータルプランナーがいる代理店の検索  
～損害保険トータルプランナーは損保協会が認定する募集人資格の最高峰です～

一般社団法人 日本損害保険協会 SONPO  
The General Insurance Association of Japan

○ 申請を受付いたしました

これより当協会におきまして、申請いただいた内容を確認いたします。  
結果につきましては、1週間以内に今回登録したメールアドレスへ送信いたしますので、今しばらくお待ちください。

※メールが届かない場合は、迷惑メールフォルダをご確認ください。

検索画面に戻る

申請を受付いたしましたの  
ページが表示されましたら、  
申請は完了です。

## 4. 損保協会から登録完了のメールが届きます

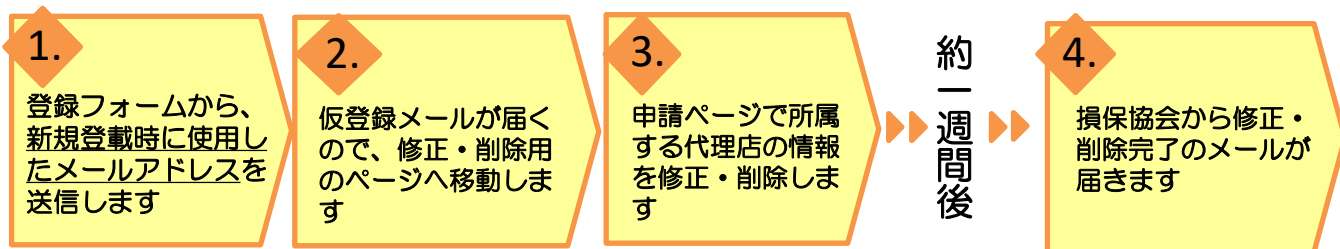
① 3. で申請いただいてから1週間を目途に、申請内容を損保協会を確認したうえで、「損害保険トータルプランナーがいる代理店の検索」サイトに情報が掲載されます。

※申請内容に不備があり掲載できない場合は、メール等でご案内いたします。

② 情報掲載が完了すると、損保協会から登録完了のメールが届きます。メールが届きましたら、掲載された情報に誤りがないか、ご確認願います。

※1週間を過ぎても登録完了のメールが届かない場合は、迷惑メールフォルダをご確認ください。

## ◆情報登載までの流れ



## 1. 登録フォームから、新規登載時に使用したメールアドレスを送信します

- ① 「損害保険トータルプランナーがいる代理店の検索」サイト(<https://sonpo-totalplanner-ag.jp/>)にアクセスします。

損害保険トータルプランナーがいる代理店の検索  
～損害保険トータルプランナーは損保協会が認定する専業人資格の最高峰です～

郵便番号から検索  
郵便番号  -

住所から検索  
都道府県   
住所

[<損害保険トータルプランナーの皆さまへ> 新規登録・登録情報の修正・削除のお手続きはこちら](#)

Copyright © The General Insurance Association of Japan. All rights reserved.

次のような方法で当サイトにアクセスできます。

- ・アドレスバーにURLを入力
- ・検索エンジン(Yahoo!・Google等)で検索
- ・右記QRコード



- ② [<損害保険トータルプランナーの皆さまへ> 新規登録・登録情報の修正・削除のお手続きはこちら](#) をクリックします。

損害保険トータルプランナーがいる代理店の検索  
～損害保険トータルプランナーは損保協会が認定する専業人資格の最高峰です～

郵便番号から検索  
郵便番号  -

住所から検索  
都道府県   
住所

[<損害保険トータルプランナーの皆さまへ> 新規登録・登録情報の修正・削除のお手続きはこちら](#)

Copyright © The General Insurance Association of Japan. All rights reserved.

ここをクリックします





### 3. 申請ページで所属する代理店の情報を修正・削除します

#### ～修正の場合～

情報を修正します。(※は入力必須)

1.代理店情報の入力

代理店の情報を入力してください。

代理店名 ※  ※全角

ホームページURL  ※代理店ホームページのリンク先を希望する場合は入力してください ※半角英数字

所在地 ※ホームページへ掲載する所を希望、電話番号を入力してください。

郵便番号 ※  -  ※半角数字

郵便局名 ※  ※半角数字

市区町村 ※  ※全角

番地 ※  ※全角

建物名・号室等  ※半角

電話番号 ※  -  ※半角数字

2.照会先の入力

照会先を入力してください。  
※照会先の情報はこちらページへは掲載しません(照会先との連絡用に変更します。)

担当署名  ※全角

電話番号  -  ※半角数字

メールアドレス

3.損害保険トータルプランナーの入力

ホームページ掲載を希望する損害保険トータルプランナーの氏名および職責IDを入力してください。  
※職責IDはホームページに掲載しません(損害保険トータルプランナーカードが取得するために必要です。)  
※ホームページ上に損害保険トータルプランナーの氏名を掲載しない場合は、本欄には入力を行わず、4.検索欄に氏名および職責IDを入力してください。

氏名  職責ID

氏名  職責ID

4.備考

補足事項があれば、ご記入ください。

※100文字以内でご記入ください。

登録情報の修正を希望される場合は、内容を修正して「修正」ボタンを、削除を希望される場合は内容を確認して「削除」ボタンをクリックしてください。

【修正】をクリックすると、確認画面に移行します。

こちらの内容に間違いなければ「修正」ボタンをクリックしてください。

内容に問題がない場合はもう一度【修正】を、編集に戻りたい場合は【戻る】をクリックしてください。

○ 申請を受付いたしました。

これより当協会におきまして、申請いただいた内容を確認いたします。  
結果につきましては、1週間以内に今回登録したメールアドレスへ送信いたしますので、今しばらくお待ちください。  
※メールが届かない場合は、迷惑メールフォルダをご確認ください。

申請を受付いたしましたの  
ページが表示されましたら、  
申請は完了です。



## ～削除の場合～

① ページ最下部までスクロールします。

【削除】をクリックすると、確認画面に移行します。

② もう一度ページ最下部までスクロールします。

問題がない場合はもう一度【削除】を、編集に戻りたい場合は【戻る】をクリックしてください。



申請を受付いたしましたのページが表示されましたら、申請は完了です。

## 4. 損保協会から修正・削除完了のメールが届きます

① 3. で申請いただいてから1週間を目途に、申請内容を損保協会を確認したうえで、「損害保険トータルプランナーがいる代理店の検索」サイトの掲載情報が修正・削除されます。

※申請内容に不備があり掲載できない場合は、メール等でご案内いたします。

② 修正・削除が完了すると、損保協会から完了のメールが届きます。メールが届きましたら、修正・削除が正常に行われているか、ご確認願います。

※1週間を過ぎても登録完了のメールが届かない場合は、迷惑メールフォルダをご確認ください。

### <情報登載方法に関するお問い合わせ>

損害保険代理店試験コンタクトセンター

受付日：年末年始、祝日を除く月曜日～金曜日

受付時間：9時00分～18時00分 電話番号：03-6631-0460